


Perritos: Igual y Diferente



Objetivo: Clasificar perros de juguete basada en el color, tamaño, material u otro atributo

Necesitarás:

- 10-12 perros de juguete pequeños
- Opcional: varios contenedores pequeños

Qué hacer:

- Clasifica los perros en grupos y explica lo que estás haciendo. Si estás clasificando por color, por ejemplo, sonaría algo como esto:

“Voy a clasificar estos perritos basados en color.



Éste es negro, voy a ponerla en esta cesta.

Éste es blanco, voy a ponerla en esta otra cesta.

Éste es predominantemente de color marrón, voy a ponerle en otra cesta.

Éste también es marrón, voy a ponerle con el otro perro marrón ... Etc.”.

- Anima a su hijo a clasificar los perros en una manera diferente, quizás por tamaño. Esto muestra que los objetos pueden ser clasificados de más de una manera. Ayuda sólo cuando necesario.



Para Pensar:

Una vez que haya terminado de clasificar, cuenta los perros en cada contenedor (en voz alta) y compara los números: hay más perros marrones que perros blancos, pero hay más perros negros.